

# Résultats technico-économiques de la filière poulet label Gers

Un réseau de fermes de références pour la filière volailles label rouge (LR) est en place depuis 2004 dans la région Midi-Pyrénées. Ce réseau des fermes de références se compose de 14 exploitations pour le département du Gers. Sont intégrées au sein du réseau, des fermes répondant aux critères d'un taux de spécialisation minimum de 30 % en volailles label, une surface en bâtiment d'au moins 800 m<sup>2</sup> et une production avicole composée au deux tiers de poulet label.

Le profil type de la ferme du réseau est une exploitation de polyculture avec une SAU moyenne de 73 ha et un atelier avicole avec une surface en bâtiment de 1 194 m<sup>2</sup> en surface pour une moyenne d'âge des bâtiments de 15 ans. Le taux de spécialisation (chiffre d'affaires de l'activité volailles de chair / chiffre d'affaires de l'exploitation) est de 69 %.

Les résultats sur la campagne 2009 – 2010 portent sur un total de 569 388 poulets label rouge (mis en place) et pour l'atelier avicole dans son intégralité de 593 831 équivalents poulet Label (les équivalences : 1 pintade label = 1 poulet label ; 1 poulet standard = 0,35 poulet label ; 1 volaille festive = 1,75 poulets label ; 1 poulet gris=1,3 poulets label).

## Atelier poulet label Gers

### Résultats techniques :

	2008-2009	2009-2010	Variation
Densité moyenne en plet LR	11,06 poulets/m <sup>2</sup>	11,21 poulets/m <sup>2</sup>	+ 1,36 %
Poids moyen d'abattage des poulets LR	2,21 kg	2,26 kg	+ 2,26 %
Age moyen d'abattage des poulets LR	87 jours	87 jours	0 %
Taux de mortalité (%) des poulets LR	1,80 %	1,56 %	- 13,34 %
Taux de déclassement / saisie (%) des poulets LR	4,98 %	5,39 %	+8,23 %
GMQ (en g/jour) des poulets LR	25,77 gr	25,57 gr	- 0,8 %
Indice de consommation des poulets LR	3,09 kg	3,02 kg	- 2,27%
Vide sanitaire	26 jours	23 jours	- 11,5 %

L'augmentation de la densité moyenne s'explique par l'autorisation exceptionnelle d'augmentation de densité qui a eu effet en 2009 suite à la tempête Klaus.

Dans l'ensemble les résultats techniques sont constants, seuls 2 postes subissent une variation importante : le taux de mortalité a sensiblement baissé mais en parallèle plus d'animaux ont été saisis ou déclassés.

### Résultats par poulet Label Gers :

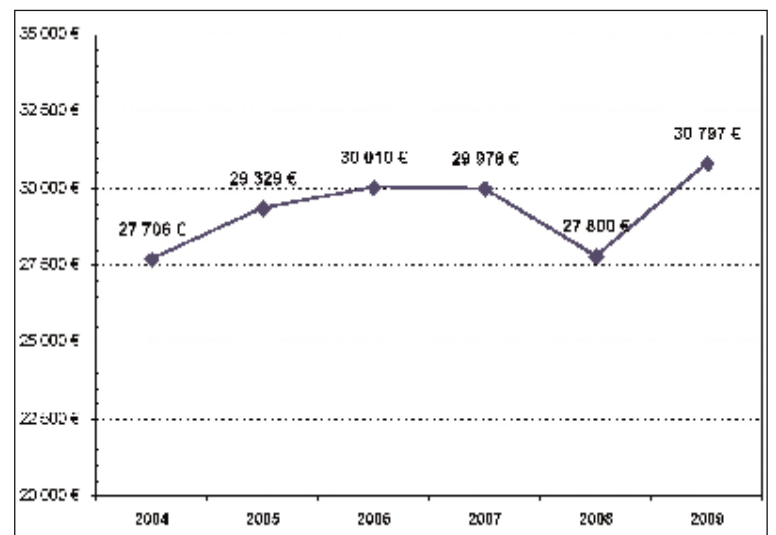
	2008-2009	2009-2010	Variation
Recette moyenne de vente / poulets LR	3,44 €	3,25 €	- 5,52 %
Marge sur coût alimentaire / poulets LR	0,94 €	0,96 €	+ 2,1 %
Marge brute / poulet LR	0,65 €	0,658 €	- 1,2 %
Marge nette / poulet LR	0,25 €	0,176 €	- 29,6 %



## Atelier avicole

Dans la globalité de l'atelier avicole ( production de poulet gris, pintades label, volailles festives) le revenu brut dégagé sur la campagne 2009-2010 reste stable.

### Atelier avicole échantillon Fermes de Référence Revenu net



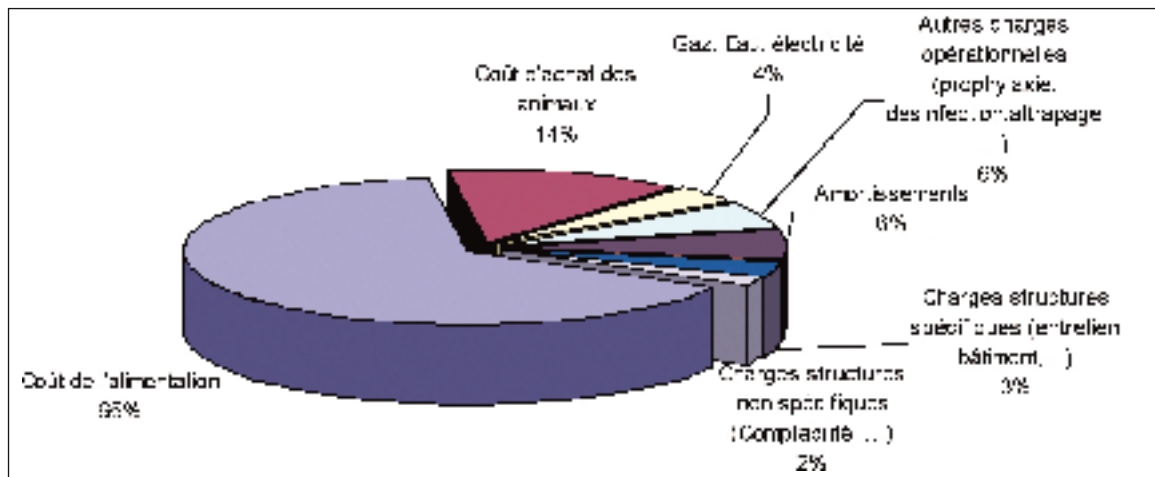
### Tableau des marges atelier avicole / m<sup>2</sup> de bâtiment

Marge brute / m <sup>2</sup> de bâtiment	24,18 €
Marge nette / m <sup>2</sup> de bâtiment	6,79 €

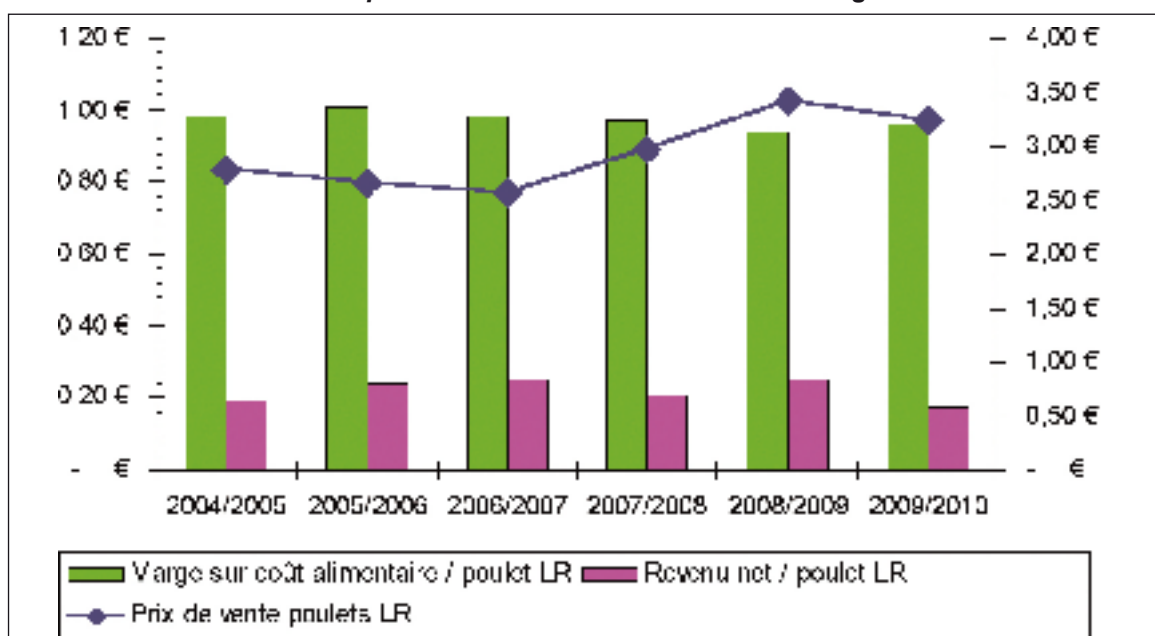
La part moyenne de l'activité avicole sur le revenu des fermes du réseau est de 62 % en 2009. Sur l'ensemble du réseau 4 exploitations ont un revenu disponible global dépendant de moins de 50 % de leur atelier avicole.

### Résultats économiques :

#### Atelier poulet Label Gers - Répartition des charges



#### Atelier poulet Label Gers - Evolution des marges



Sur les résultats économiques, on constate la diminution du prix de vente par poulet label en comparaison de la campagne précédente. Cette baisse s'explique par le fait qu'en 2008, le prix du poulet avait significativement augmenté due à son indexation sur le coût de l'aliment qui avait subi une forte hausse (hausse induite par le cours des céréales en

2007). La marge sur coût alimentaire augmente avec +0,02 €/poulet label. En revanche les charges opérationnelles (produits vétérinaires, gaz, travaux de tiers, ...) augmentent aussi de + 0,02 €/ poulet label , ce qui implique qu'en 2009 la marge brute par poulet label est sensiblement restée la même.

Par contre le montant des cotisations MSA 2009 de l'échantillon, ont fortement augmenté (augmentation du prix de vente des céréales et des poulets en 2007-2008), or la mévente des céréales implique pour de nombreuses fermes l'affectation de la globalité de la cotisation à l'atelier avicole. La marge nette moyenne de l'atelier est donc en baisse - 0,02 €/ poulet label.

Pour tout renseignement :  
**Chambre d'Agriculture du Gers**  
 Pôle Aviculture Tél. 05.62.61.77.40