

Résultats technico-économiques de la production de palmipèdes gras



Le réseau fermes de références regroupe 112 exploitations au niveau national. Le réseau gersoises comprend pour la campagne 2008-2009, 32 exploitations réparties selon 5 familles de production : les producteurs d'oies, les éleveurs de canards, les gavageurs de canards en filière longue, les producteurs en filière courte de produit frais (vente directe aux consommateurs) et les

producteurs en filière courte de conserves.

Les résultats sont obtenus à partir des GTE (Gestion Technico-Economique) et des comptabilités, et sont ensuite validés par une rencontre individuelle avec les producteurs. Les résultats 2008 - 2009 portent sur un total de 455 368 palmipèdes gras vendus (oies et canards).

Définitions :


Marge sur coût alimentaire (MCA) : Prix de vente - PAG/caneton - aliment - abattage - transport

Marge nette : MCA - charges opérationnelles (pds véto, eau, gaz...) - charges de structures directes à l'activité (entretien, assurances...) - charges de structures non spécifiques (MSA, compta...)

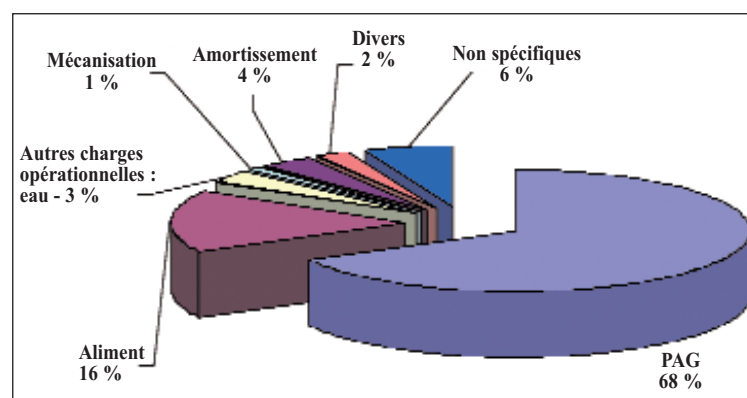
UTH Familiaux ou UTAF comprend le ou les chefs d'exploitation + la main d'oeuvre familiale participant aux travaux (ex : conjoint).

UTH Palmipèdes comprend la main d'oeuvre totale (familiale et salariale) sur l'activité palmipèdes.

IMPORTANT : Les données présentées ci-après ne sont pas des résultats statistiques représentatifs, car pour chaque famille de production, le nombre d'exploitations n'est pas assez important.



Les coûts de production en gavage



Les éleveurs de canards : 7 éleveurs contractualisés

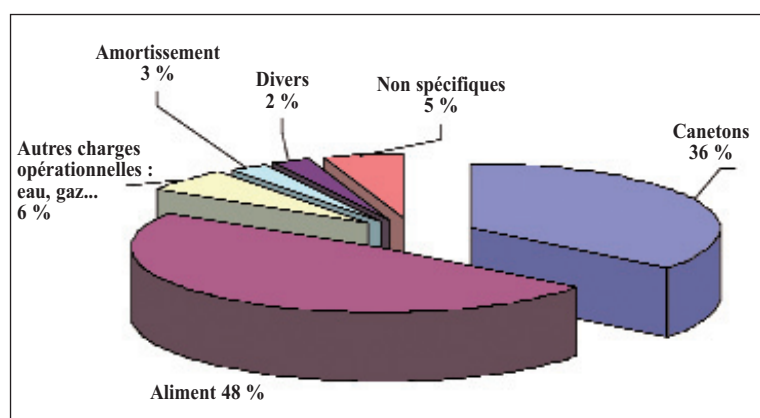
	Résultats 08 - 09
Durée d'élevage	84 j
Nombre de canards élevés / UTH palmipèdes	27 633
Quantité d'aliment consommée / canard élevé	14,7 kg
Prix moyen de vente du canard élevé	9,12 €
Marge sur coût alimentaire / canard élevé	2,07 €
Marge nette / canard élevé	0,68 €

Pour les éleveurs contractualisés, il existe une grande disparité entre les différentes marges nettes par canard.

Ceci est lié essentiellement à la

charge aliment et au montant des amortissements : une variation de 1kg de consommation d'aliment par canard fait varier de plus de 30 % la marge nette.

Coût de production en élevage



Les gavageurs de canards en filière longue : 12 exploitations

Les différences de résultats sont étroitement liées aux résultats techniques en gavage (consommation moyenne d'aliment et mortalité) et au contrat de reprise.

Seule la marge sur coût alimentai-

re indique le niveau de rémunération, car les frais d'abattage, de transport, et l'achat des PAG varient en fonction des entreprises et engendrent donc des différences au niveau du prix de reprise du canard gras.

	Résultats 08 - 09
Nombre de canards gavés / UTH palmipèdes	20 731
Quantité d'aliment consommée / canard gavé	9,40 kg
Prix moyen de vente du canard gavé	15,41 €
Marge sur coût alimentaire / canard gavé	3,60 €
Marge nette / canard gavé	1,28 €

Les producteurs d'oies : 6 gavageurs

Les 6 gavageurs se distinguent selon 2 types de filière que l'on peut différencier avec le système de gavage «grain entier» en démarche Label Rouge et «grain broyé».

	«Grain broyé»	«Grain entier»
Durée de gavage	13 j	23 j
Nombre d'oies gavées / UTH palmipèdes	5 596	1 035
Quantité de maïs consommée / oie gavée	12,4 kg	21,5 kg
Prix moyen de vente de l'oie grasse	25,13 €	51,11 €
Marge sur coût alimentaire / oie gavée	7,77 €	26,89 €
Marge nette / oie gavée	3,91 €	12,95 €

Les producteurs de produits frais en vente directe

Il y a de grandes variations du revenu disponible qui sont essentiellement liées à la valorisation du canard vendu en frais et à la quantité d'animaux produit. Ces exploitations ne sont pas spécialisées sur la production de canards gras : plus de la moitié du revenu de l'exploitation est lié à d'autres productions que le gavage.

	Résultats 08 - 09
Nombre de canards gavés / UTH palmipèdes	3 646
Prix moyen de vente du canard vendu en frais	21,87 €
Marge sur coût alimentaire / canard	9,18 €
Marge nette / canard	4,03 €

Les producteurs de produits transformés en vente directe

	Résultats 08 - 09
Nombre de canards transformés / UTH palmipèdes	742
Prix moyen de vente du canard transformé	81,82 €
Marge nette / canard transformé	17,87 €
Prix moyen de vente du foie gras entier de canard	112 € / kg
Prix moyen de vente du confit	4,80 € / cuisse
Prix moyen de vente des rillettes	17,01 € / kg

Sur 6 exploitations, 5 ont une conserverie à la ferme, la dernière loue la conserverie d'un autre producteur.

Il existe d'importantes variations en terme de valorisation de l'animal transformé et de coûts de production. Les plus grandes différences sont observées sur les comptes amortissements et main d'oeuvre salariale.

Les choix de système de transformation sont fonction du nombre d'animaux traités et de la justification des investissements d'une conserverie à la ferme.



Pour tout renseignement
Chambre d'Agriculture
du Gers
Service Aviculture
Tél 05 62 61 77 40