

# Résultats technico-économiques de la filière poulet label Gers

Un réseau de fermes de références pour la filière volaille label rouge est en place depuis 2004 dans la région Midi-Pyrénées. Ce réseau des fermes de références se compose de 14 exploitations pour le département du Gers. Sont intégrées au sein du réseau des fermes répondant aux critères d'un taux de spécialisation minimum de 30 % en volailles label, une surface en bâtiment d'au moins 800 m<sup>2</sup> et une production avicole composée au deux tiers de poulet Label.

Le profil type de la ferme du réseau est une exploitation de polyculture avec une SAU moyenne de 73 ha et un atelier avicole avec une surface en bâtiment de 1 193 m<sup>2</sup> en surface pour une moyenne d'âge des bâtiments de 13 ans. Le taux de

spécialisation (chiffre d'affaire de l'activité volailles de chair / chiffre d'affaire de l'exploitation) est de 62 %.

Les résultats sont obtenus à partir des GTE (Gestion Technico-Economiques) transmises par les Groupements de producteurs, des comptabilités et sont validés par une rencontre individuelle avec les producteurs. Les résultats sur la campagne 2007 - 2008 portent sur un total de 501 200 poulets label rouge (mis en place) et pour l'atelier avicole dans son intégralité de 573 710 équivalents poulet Label ( les équivalences : 1 pintade label = 1 poulet label ; 1 poulet standard = 0,35 poulet label ; 1 volaille festive = 1375 poulet label ).

## Poulet label Gers

### Résultats techniques :

	2006-2007	2007-2008	Variation
Densité moyenne en plet LR	10,95 poulets/m <sup>2</sup>	11 poulets/m <sup>2</sup>	0,46 %
Poids moyen d'abattage des plets LR	2,17 kg	2,25 kg	3,69 %
Age moyen d'abattage des plets LR	85 jours	87 jours	2,35 %
Taux de mortalité (%) des plets LR	2,08 %	2,10 %	0,96 %
Taux de déclassement (%) des plets LR	4,75 %	4,46 %	- 6,11 %
Taux de saisie (%) des plets LR	0,51 %	0,58 %	13,73 %
GMQ (en g / jour) des plets LR	25,48	25,81	1,30 %
Indice de consommation des plets LR	3,08	3,07	- 0,32 %
Vide sanitaire	32 jours	26 jours	- 18,75 %

Au niveau technique, nous pouvons noter dans l'ensemble une légère amélioration des résultats entre les deux dernières campagnes. Le vide sanitaire entre deux bandes descend en dessous des 30 jours pour la première fois depuis la mise en place du réseau des fermes de références.

### Résultat par poulet Label Gers :

	2006-2007	2007-2008	Variation
Recette moyenne de vente/poulet LR	2,65 €	2,99 €	12,83 %
Marge sur coût alimentaire/poulet LR	0,97 €	0,96 €	- 1,03 %
Marge brute/poulet LR	0,71 €	0,65 €	- 8,45 %
Marge nette/poulet LR	0,23 €	0,20 €	- 13,04 %

Dans la globalité de l'atelier avicole ( production de pintades label, volailles festives) le revenu dégagé sur la campagne 2007-2008 sur l'échantillon constant (13 exploitations) reste à un niveau proche de la campagne précédente avec 10 947 € ( la chute de rentabilité par poulet étant en partie compensée par l'accroissement des volumes produits).

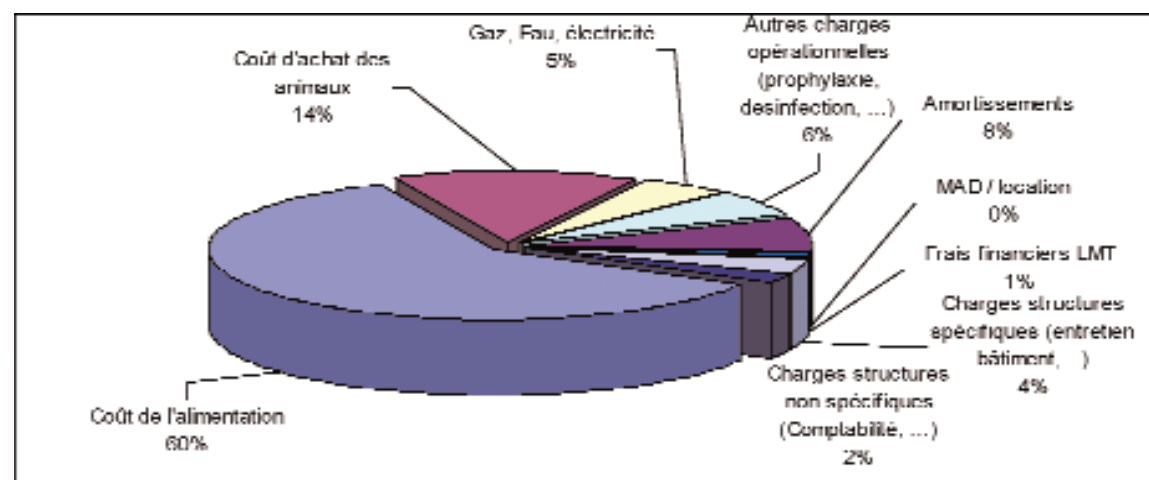
### Résultat des marges atelier avicole/m<sup>2</sup> de bâtiment

Marge brute / m <sup>2</sup> de bâtiment	24,27 €
Marge nette / m <sup>2</sup> de bâtiment	8,13 €

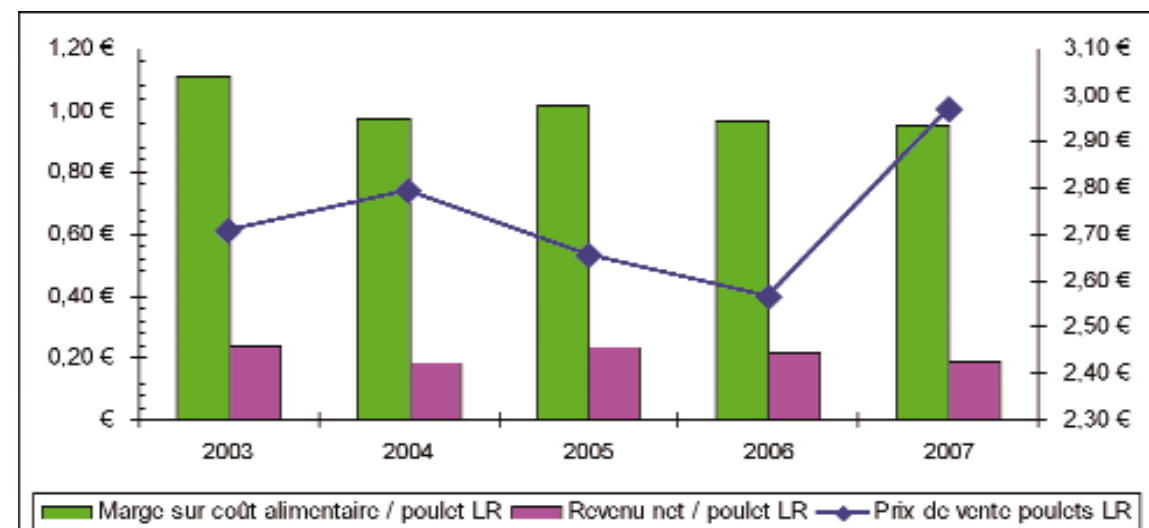
La part moyenne de l'activité avicole sur le revenu des fermes du réseau est de 36 %. Sur l'ensemble du réseau 3 exploitations ont un revenu disponible global dépendant de plus de 50 % de leur atelier avicole.

### Résultats économiques :

#### ATELIER POULET LABEL GERS – REPARTITION DES CHARGES



#### ATELIER POULET LABEL GERS – EVOLUTION DES MARGES



Sur les résultats économiques, on constate une forte revalorisation du prix de vente par poulet label (+0,325 € entre les deux dernières campagnes). Cette augmentation des recettes est liée à l'indexation des prix de reprise des poulets sur le prix de l'aliment qui a subi une forte inflation dans le sillage des céréales (2007) mais elle n'impacte pas favorablement les marges

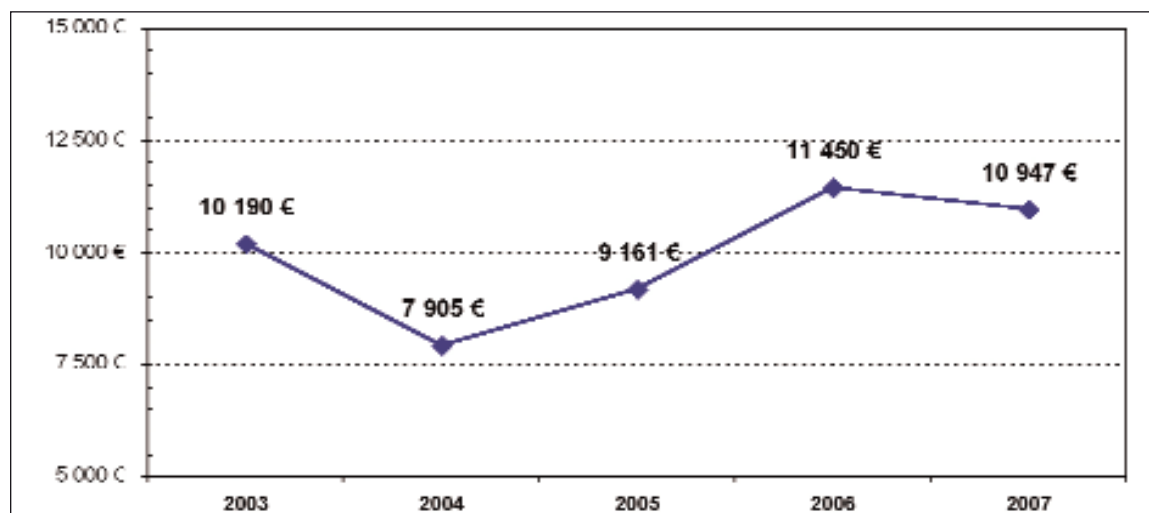
puisque la marge sur coût alimentaire diminue de 0,013 €/poulet label ( les coûts poussins + cotisation + aliment ont augmenté de 21 % ).

Dans les charges opérationnelles d'autres postes sont aussi en hausse comme le gaz et les produits vétérinaires. L'ensemble de la hausse des charges opérationnelles fait chuter la marge brute à 0,651 €/ poulets label.

La diminution de la durée de vide sanitaire entre 2 bandes se concrétise par un plus grand nombre de volailles élevées ce qui permet de réduire la part des charges de structures / poulet Label.

Au final, la marge nette par poulet label reste sur une tendance baissière de - 13% pour descendre sous les 20 cts d'€/ poulet label.

#### ATELIER AVICOLE ECHANTILLON CONSTANT - REVENU NET



Ramené au m<sup>2</sup> de bâtiment le revenu moyen est de 8,13 € avec un écart type important de 6,68 € ce qui signifie de grandes disparités de résultats entre les exploitations (résultats techniques, charges fixes, ...).



Pour tout renseignement :  
Chambre d'Agriculture du Gers  
Service Aviculture Tél. 05.62.61.77.40